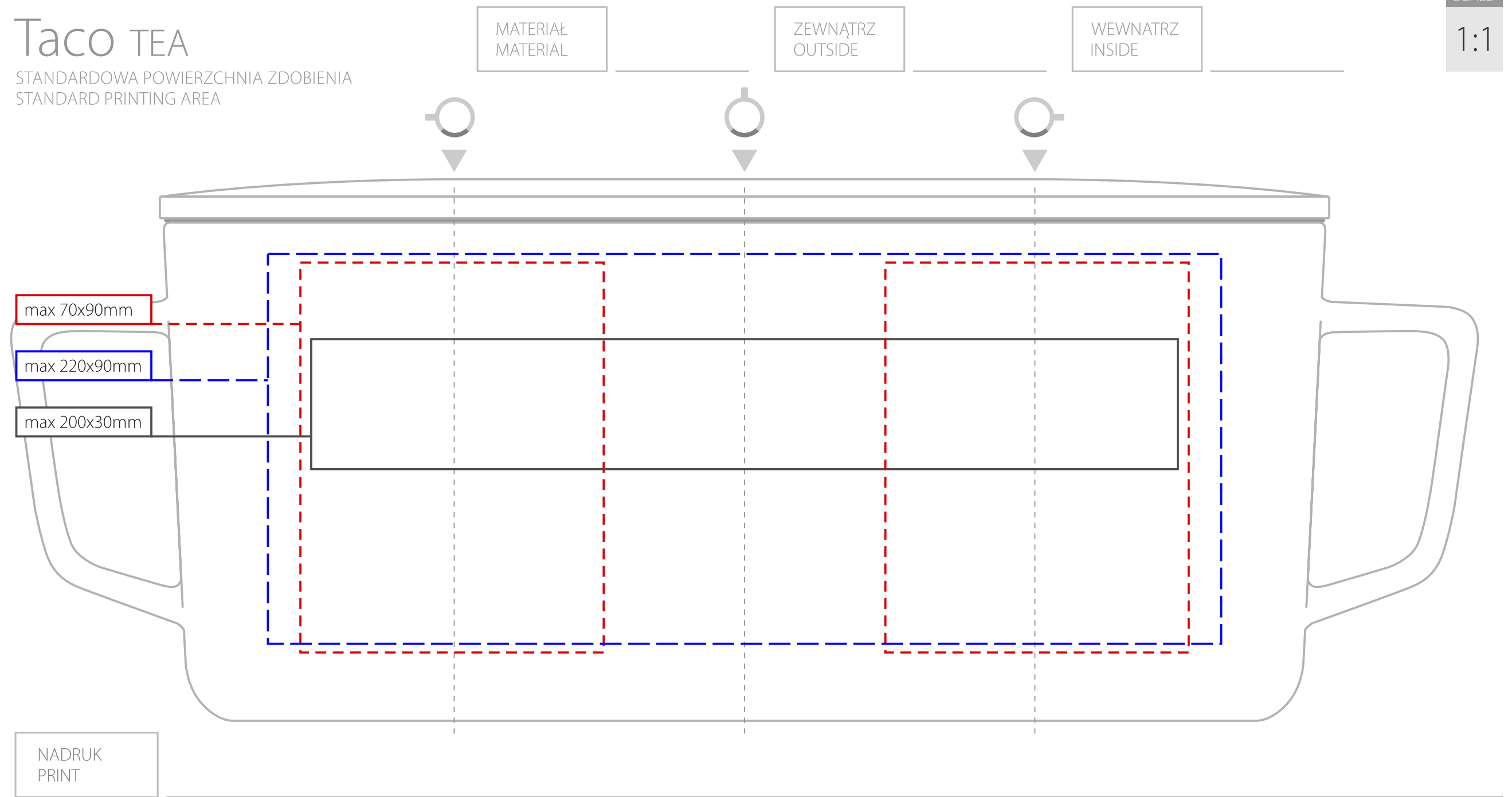


Taco TEA

STANDARDOWA POWIERZCHNIA ZDOBIENIA
STANDARD PRINTING AREA

SCALE

1:1



kalka jedno/dwustronnie
decals one side/both sides

kalka wokół
decals around the mug

druk bezpośredni
direct print

nadruk na uchu
print area on the handle > 10x90mm

nadruk na ścianie wewnątrz
print area inside the mug > 20x50mm

nadruk na dnie
print area on the bottom inside > Ø 30mm

nadruk od spodu
print area on the bottom outside > Ø 40mm

Jak przygotować plik do druku

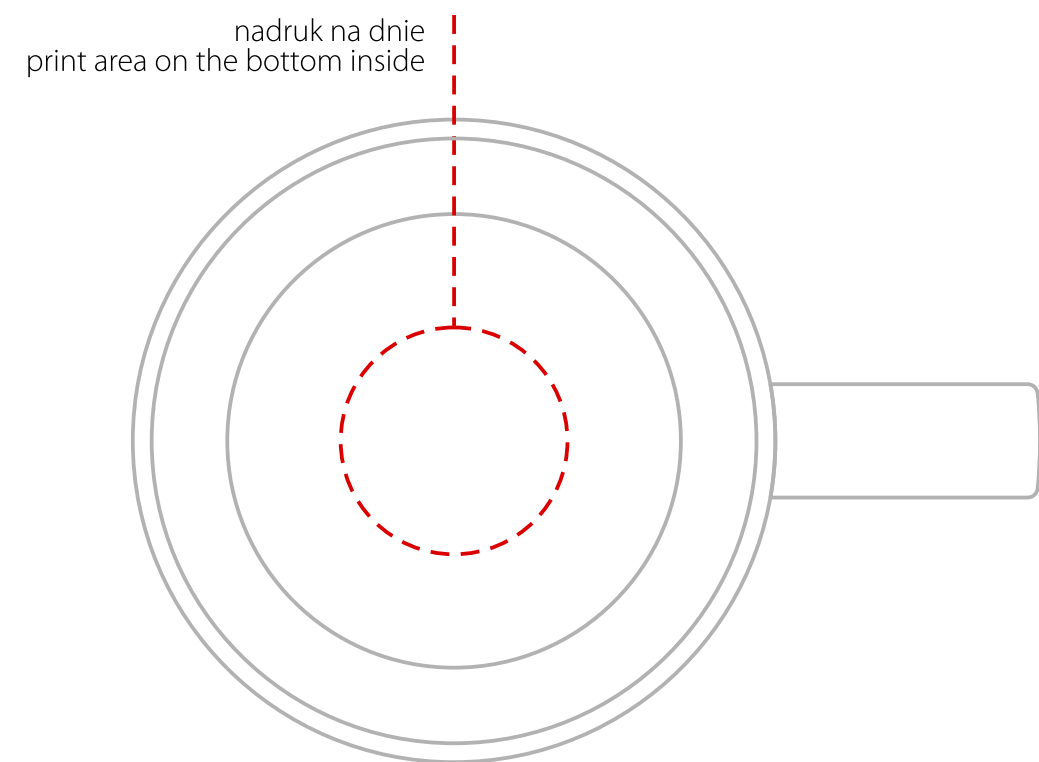
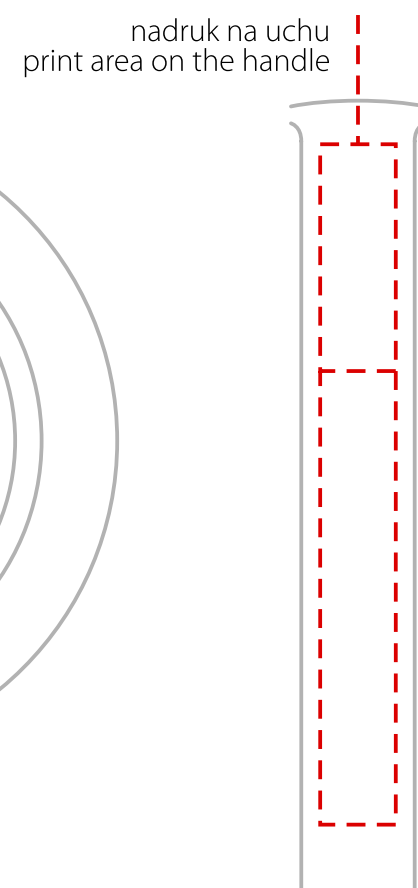
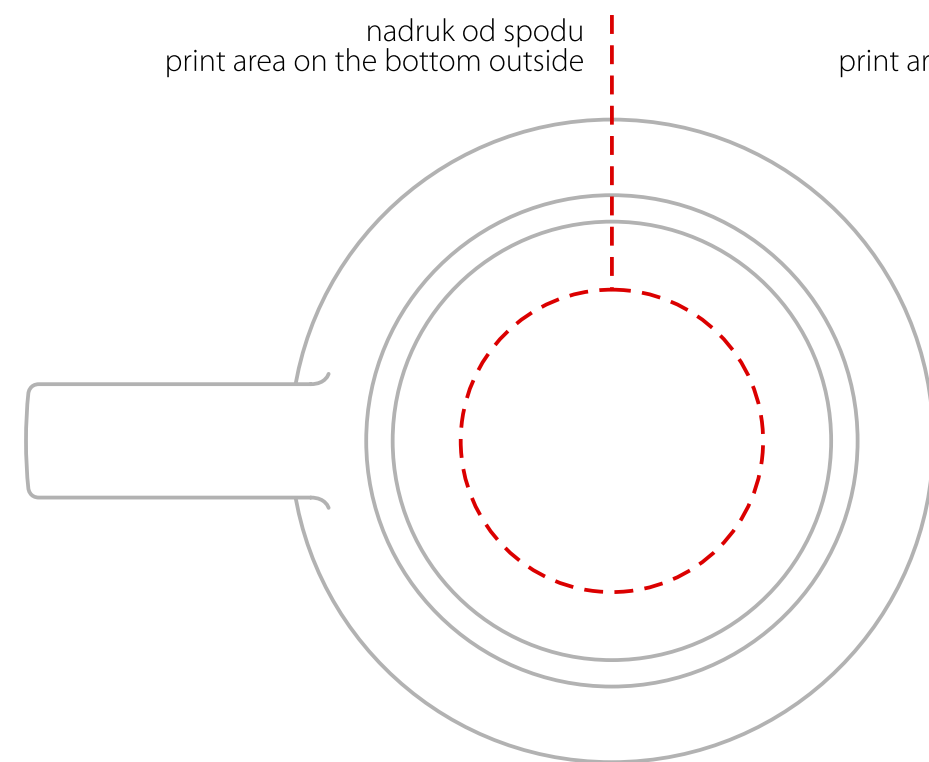
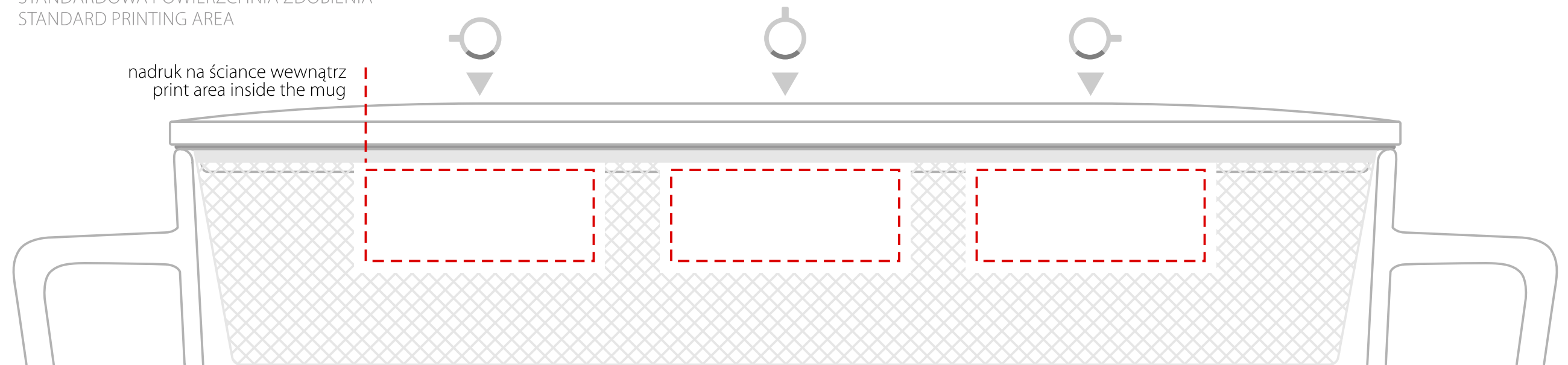
PROJEKT WEKTOROWY	PLIK cdr / pdf / eps	KOLORY wg wzornika Pantone	TEKSTY zamienione na krzywe	MINIMALNA GRUBOŚĆ LINII w pozytywie 0,2mm / w negatywie 0,4mm	MINIMALNA WIELKOŚĆ PISMA w pozytywie 7pkt / w negatywie 10pkt	PROJEKT RASTROWY	PLIK tif	ROZDZIELCZOŚĆ 300dpi
-----------------------------	-------------------------	-------------------------------	--------------------------------	--	--	----------------------------	-------------	-------------------------

How to prepare a file

DESIGN VECTOR	FILE cdr / pdf / eps	COLOURS specifying Pantone	TEXT converted to curves	THE MINIMUM THICKNESS OF THE LINE the positive is 0,2mm / 0,4mm in the negative	THE MIN. SIZE OF THE LETTERS in the positive 7pkt / 10pkt in negative	DESIGN RASTER	FILE tif	RESOLUTION 300dpi
-------------------------	-------------------------	-------------------------------	-----------------------------	--	--	-------------------------	-------------	----------------------

Taco TEA

STANDARDOWA POWIERZCHNIA ZDOBIENIA
STANDARD PRINTING AREA



Przykrywka

STANDARDOWA POWIERZCHNIA ZDOBIENIA
STANDARD PRINTING AREA

SCALE

1:1

nadruk na górze
print on the top

max Ø 60mm

